


ظلل (اختر) الإجابة الصحيحة مما يلي:

١. يستخدم هذا الرمز  في برنامج مايكروسوفت ورد ٢٠٠٧ من اجل:
- ادراج قصاصة فنية
 - إدراج صورة من ملف
 - تنسيق الوان المستند
 - ادراج خلفية للمستند
٢. للانتقال الى بداية السطر في مستند برنامج مايكروسوفت ورد ٢٠٠٧ نقوم بما يلي:
- نضغط على مفتاح CTRL
 - نضغط على مفتاح End
 - نضغط مفتاح Shift
 - نضغط على مفتاح Home
٣. لتغيير نوع التعداد النقطي لمستند برنامج مايكروسوفت ورد ٢٠٠٧ نستخدم اداة تعداد نقطي في:
- مسطرة (قائمة) عرض
 - مسطرة (قائمة) ادراج
 - مسطرة (قائمة) الصفحة الرئيسية
 - مسطرة (قائمة) تخطيط الصفحة
٤. تذييل صفحات المستند في برنامج مايكروسوفت ورد ٢٠٠٧ موجودة في:
- مسطرة (قائمة) مراسلات
 - مسطرة (قائمة) تخطيط الصفحة
 - مسطرة (قائمة) ادراج
 - مسطرة (قائمة) الصفحة الرئيسية
٥. لتحديد مسافة بادئة قبل الفقرة في برنامج مايكروسوفت ورد ٢٠٠٧ نستخدم اداة مسافة بادئه في :
- مسطرة (قائمة) ادراج
 - مسطرة (قائمة) مراسلات
 - مسطرة (قائمة) الصفحة الرئيسية
 - مسطرة (قائمة) تخطيط الصفحة
٦. لنقل فقرة من أول النص ووضعها في آخره في مستند برنامج مايكروسوفت ورد ٢٠٠٧ نقوم بما يلي:
- ايقونة قص - الانتقال بالمؤشر الى نهاية النص - ايقونة لصق
 - ايقونة قص - الانتقال بالمؤشر الى نهاية النص - ايقونة لصق
 - نحدد النص - ايقونة قص - الانتقال بالمؤشر إلى نهاية النص - ايقونة لصق
 - نحدد النص - ايقونة نسخ - الانتقال بالمؤشر إلى نهاية النص - ايقونة لصق

٧. لوضع قصاصة فنية في مستند برنامج مايكروسوفت ورد ٢٠٠٧ نستخدم اداة قصاصة فنيه في :


- مسطرة (قائمة) مراسلات
- مسطرة (قائمة) الصفحة الرئيسية
- مسطرة (قائمة) تخطيط الصفحة
- مسطرة (قائمة) ادراج

٨. يستخدم هذا الرمز  في برنامج مايكروسوفت ورد ٢٠٠٧ من اجل:

- الغاء تنسيق الحروف
- نسخ تنسيق الحروف والصور
- تنسيق الوان الخط
- الغاء تنسيق الالوان للخط

٩. يستخدم هذا الرمز  في برنامج مايكروسوفت ورد ٢٠٠٧ من اجل:

- تسطير صفحة المستند
- تقسيم صفحة المستند الى اجزاء
- تحديد حجم الهوامش للمستند
- وضع اطار على الصفحة

١٠. يستخدم هذا الرمز  في برنامج مايكروسوفت ورد ٢٠٠٧ من اجل:

- إدراج فاصل للصفحات
- إضافة غلاف صفحة
- إدراج مربع نص
- إدراج حاشية سفلية


١١. لوضع حدود لصفحات مستند برنامج مايكروسوفت ورد ٢٠٠٧ نستخدم اداة حدود الصفحة في:

- مسطرة (قائمة) مراسلات
- مسطرة (قائمة) الصفحة الرئيسية
- مسطرة (قائمة) تخطيط الصفحة
- مسطرة (قائمة) ادراج

١٢. اداة ضبط محاذاة النص من اليمين واليسار في برنامج مايكروسوفت ورد ٢٠٠٧ موجودة في:

- مسطرة (قائمة) ادراج
- مسطرة (قائمة) تخطيط الصفحة
- مسطرة (قائمة) الصفحة الرئيسية
- مسطرة (قائمة) مراسلات

١٣. أدوات تغيير الانماط في برنامج مايكروسوفت ورد ٢٠٠٧ موجودة في :
- أ. مسطرة (قائمة) تخطيط الصفحة
 - ب. مسطرة (قائمة) مراجع
 - ج. مسطرة (قائمة) الصفحة الرئيسية
 - د. مسطرة (قائمة) ادراج
١٤. عند رغبة المؤلف وضع نص مزخرف في مستند برنامج مايكروسوفت ورد ٢٠٠٧ يستخدم اداة النص المزخرف Word Art في:
- أ. مسطرة (قائمة) مراسلات
 - ب. مسطرة (قائمة) الصفحة الرئيسية
 - ج. مسطرة (قائمة) ادراج
 - د. مسطرة (قائمة) تخطيط الصفحة
١٥. أداة التدقيق الإملائي التي تستخدم لتدقيق مستند برنامج مايكروسوفت ورد ٢٠٠٧ إملائي ونحويا موجودة في:
- أ. مسطرة (قائمة) مراجعة
 - ب. مسطرة (قائمة) تخطيط الصفحة
 - ج. مسطرة (قائمة) عرض
 - د. مسطرة (قائمة) ادراج
١٦. لوضع رابط على جزء من النص في مستند برنامج مايكروسوفت ورد ٢٠٠٧ نستخدم اداة ارتباط تشعبي الموجودة في مسطرة (قائمة):
- أ. مسطرة (قائمة) مراسلات
 - ب. مسطرة (قائمة) تخطيط الصفحة
 - ج. مسطرة (قائمة) ادراج
 - د. مسطرة (قائمة) الصفحة الرئيسية
١٧. يستخدم هذا الرمز  في برنامج مايكروسوفت ورد ٢٠٠٧ من اجل:
- أ. تخطيط صفحة المستند
 - ب. تقسيم المستند الى صفحات
 - ج. ادراج ملف اكسل داخل المستند
 - د. إدراج جدول
١٨. يستخدم هذا الرمز  في برنامج مايكروسوفت ورد ٢٠٠٧ من اجل:
- أ. ادراج معادلات حسابية
 - ب. ادراج اشكال مختلفة
 - ج. إدراج رموز خاصة
 - د. ليس مما ذكر

١٩. يستخدم هذا الرمز  في برنامج مايكروسوفت ورد ٢٠٠٧ من اجل:
- ادراج الرمز # في المستند
 - إدراج أرقام الصفحات
 - تقسيم المستند الى فقرات
 - ادراج مربع نص في المستند
٢٠. يقصد بضبط المحاذاة الكلية في مستند برنامج مايكروسوفت ورد ٢٠٠٧ ما يلي:
- أن يكون النص متساوياً وغير متنقاً من اليمين
 - أن يكون النص غير متساوياً وغير متنقاً من اليسار
 - أن يكون النص متساوياً ومتنقاً ومن الوسط
 - أن يكون النص متساوياً ومتنقاً من اليمين واليسار